


Municipio de
Municipio Cocula
DEL 1 DE ENERO AL 31 DE DICIEMBRE DE 2014


Fuente del Ingreso	Levy de Ingresos Estimada	Modificado	Devengado	Recaudado	Avance de Recaudación
I IMPUESTOS	\$ 7,182,000	\$ 6,801,000	\$ 6,397,296	\$ 6,397,296	89%
Impuestos Sobre los Ingresos	-	-	-	-	0%
Impuestos Sobre Patrimonio	-	22,000	21,000	21,000	0%
Impuestos Sobre la Producción, el Consumo y las Transacciones	\$ 6,722,000	\$ 6,527,000	\$ 6,148,820	\$ 6,148,820	91%
Impuestos al Comercio Exterior	-	-	-	-	0%
Impuestos Sobre Nóminas y Asimilables	-	-	-	-	0%
Impuestos Ecológicos	\$ 460,000	\$ 282,000	\$ 227,476	\$ 227,476	49%
Accesorios	-	-	-	-	0%
Otros Impuestos	-	-	-	-	0%
II CONTRIBUCIONES DE MEJORA	-	-	-	-	0%
Contribuciones de Mejoras por Obras Públicas	\$ 10,571,900	\$ 11,501,700	\$ 10,620,012	\$ 10,620,012	100%
III DERECHOS	\$ 1,154,000	\$ 1,133,000	\$ 1,162,336	\$ 1,162,336	101%
Derechos por el Uso, Goce, Aprovechamiento o Explotación de Bienes de Dominio Público	-	-	-	-	0%
Derecho a los Hidrocarburos	\$ 8,190,500	\$ 9,158,100	\$ 8,253,031	\$ 8,253,031	101%
Derechos por Prestación de Servicios	\$ 1,010,400	\$ 993,600	\$ 1,046,731	\$ 1,046,731	104%
Otros Derechos	\$ 217,000	\$ 217,000	\$ 157,915	\$ 157,915	73%
Accesorios	-	-	-	-	0%
CONTRIBUCIONES NO COMPRENDIDAS EN LAS FRACCIONES ANTERIORES, CAUSADAS EN EJERCICIOS FISCALES	-	-	-	-	0%
IV ANTERIORES	\$ 720,000	\$ 480,000	\$ 321,283	\$ 321,283	45%
V PRODUCTOS	\$ 720,000	\$ 480,000	\$ 321,283	\$ 321,283	45%
Productos de Tipo Corriente	-	-	-	-	0%
Productos de Capital	-	-	-	-	0%
Accesorios	\$ 900,000	\$ 1,020,000	\$ 875,504	\$ 875,504	97%
Aprovechamientos de Tipo corriente	\$ 900,000	\$ 1,020,000	\$ 875,504	\$ 875,504	97%
Aprovechamientos de Capital	-	-	-	-	0%
Otros Aprovechamientos	-	-	-	-	0%
Accesorios	\$ 75,894,084	\$ 67,287,400	\$ 68,774,098	\$ 68,774,098	91%
VIII PARTICIPACIONES Y APORTACIONES	\$ 32,545,000	\$ 34,545,000	\$ 34,625,178	\$ 34,625,178	106%
Participaciones	\$ 19,549,084	\$ 19,542,400	\$ 19,686,792	\$ 19,686,792	101%
Aportaciones	\$ 23,800,000	\$ 15,100,000	\$ 14,452,128	\$ 14,452,128	61%
Convenios	-	-	-	-	0%
IX TRANSFERENCIAS, SUBSIDIOS Y OTRAS AYUDAS	-	-	-	-	0%
Transferencias Internas y Asignaciones al Sector Público	-	-	-	-	0%
Transferencias al Resto del Sector Público	-	-	-	-	0%
Subsidios y Subvenciones	-	-	-	-	0%
Ayudas Sociales	-	-	-	-	0%
Pensiones y Jubilaciones	-	-	-	-	0%
Transferencias a Fideicomisos, mandatos y Anónimos	\$ 10,000,000	\$ 37,000,000	\$ 35,763,529	\$ 35,763,529	358%
X INGRESOS DERIVADOS DE FINANCIAMIENTO	\$ 10,000,000	\$ 37,000,000	\$ 35,763,529	\$ 35,763,529	358%
Erdudamiento Interno	\$ 105,267,864	\$ 124,090,100	\$ 122,751,724	\$ 122,751,724	94%
Estado Analítico de Ingresos por Fuente de Contribución					
TRIBUTARIOS	Estimación Anual	Modificado	Devengado	Recaudado	Avance de Recaudación
Impuestos sobre los Ingresos	-	\$ 22,000	\$ 21,000	\$ 21,000	0%
Impuestos sobre el patrimonio	\$ 6,722,000	\$ 6,527,000	\$ 6,148,820	\$ 6,148,820	91%
Impuesto sobre la producción, el consumo y las transacciones	-	-	-	-	0%
Impuestos al comercio exterior	-	-	-	-	0%
Impuestos Sobre Nóminas y Asimilables	-	-	-	-	0%
Impuestos Ecológicos	\$ 460,000	\$ 282,000	\$ 227,476	\$ 227,476	49%
Accesorios	-	-	-	-	0%
Otros Impuestos	-	-	-	-	0%
SUBTOTAL TRIBUTARIOS	\$ 7,182,000	\$ 6,801,000	\$ 6,397,296	\$ 6,397,296	89%
NO TRIBUTARIOS					
Derechos	\$ 10,571,900	\$ 11,501,700	\$ 10,620,012	\$ 10,620,012	100%
Productos	\$ 720,000	\$ 480,000	\$ 321,283	\$ 321,283	45%
Aprovechamientos	\$ 900,000	\$ 1,020,000	\$ 875,504	\$ 875,504	97%
CONTRIBUCIONES DE MEJORAS	-	-	-	-	0%
SUBTOTAL NO TRIBUTARIOS	\$ 12,191,900	\$ 13,001,700	\$ 11,816,800	\$ 11,816,800	97%
TOTALES	\$ 19,373,900	\$ 19,802,700	\$ 18,214,096	\$ 18,214,096	94%

FELIX ALBERTO IBARRA VAZQUEZ
PRESIDENTE MUNICIPAL


SELLO



AYUNTAMIENTO
CONSTITUCIONAL
DE COCULA, JAL.
2012 - 2015



JOSE LUIS FIGUEROA MEZA
ENCARGADO DE LA HACIENDA MUNICIPAL



H. AYUNTAMIENTO
CONSTITUCIONAL
DE COCULA, JAL.
2012 - 2015

Municipio Cocula
Estado del Ejercicio del Presupuesto de Egresos por Capítulo del Gasto
DEL 1 DE ENERO AL 31 DE DICIEMBRE DE 2014
(en miles de pesos)

	PRESUPUESTO DE EGRESOS APROBADO	AMPLIACIONES/REDUCCIONES	PRESUPUESTO VIGENTE	COMPROMETIDO	PRESUPUESTO DISPONIBLE PARA COMPROMETER	DEVENGADO	COMPROMETIDO NO DEVENGADO	PRESUPUESTO SIN DEVENGAR	EJECUCIO	PAGADO	CUR. TAS POR PAGAR (DEUDA)
SERVICIOS PERSONALES	\$ 26,261,853	\$ 486,138	\$ 26,747,991	\$ 27,874,415	\$ 1,126,424	\$ 27,874,415	\$ -	\$ 1,126,424	\$ 27,874,415	\$ 27,874,415	\$ -
Remuneraciones al Personal de Carácter Permanente	\$ 21,616,853	\$ 99,362	\$ 21,716,215	\$ 21,848,633	\$ 331,142	\$ 21,848,633	\$ -	\$ 331,142	\$ 21,848,633	\$ 21,848,633	\$ -
Remuneraciones al Personal de Carácter Transitorio	\$ 1,065,000	\$ 835,000	\$ 1,900,000	\$ 1,933,036	\$ 33,036	\$ 1,933,036	\$ -	\$ 33,036	\$ 1,933,036	\$ 1,933,036	\$ -
Remuneraciones Adicionales Especiales	\$ 3,280,000	\$ -	\$ 3,170,500	\$ 3,962,448	\$ 791,948	\$ 3,962,448	\$ -	\$ 791,948	\$ 3,962,448	\$ 3,962,448	\$ -
Seguridad Social	\$ -	\$ -	\$ -	\$ -	\$ -	\$ -	\$ -	\$ -	\$ -	\$ -	\$ -
Otras Prestaciones Sociales y Económicas	\$ 300,000	\$ 140,000	\$ 440,000	\$ 430,299	\$ 130,299	\$ 430,299	\$ -	\$ 130,299	\$ 430,299	\$ 430,299	\$ -
Previsiones	\$ -	\$ -	\$ -	\$ -	\$ -	\$ -	\$ -	\$ -	\$ -	\$ -	\$ -
Pago de Estímulos a Servidores Públicos	\$ 5,700,000	\$ 2,133,750	\$ 7,833,750	\$ 8,799,796	\$ 966,046	\$ 8,799,796	\$ -	\$ 966,046	\$ 8,799,796	\$ 8,799,796	\$ -
MATERIALES Y SUMINISTROS	\$ 425,000	\$ 680,000	\$ 1,105,000	\$ 1,371,552	\$ 266,552	\$ 1,371,552	\$ -	\$ 266,552	\$ 1,371,552	\$ 1,371,552	\$ -
Materiales de Administración, Emisión de documentos y Artículos Oficiales	\$ 660,000	\$ 197,000	\$ 857,000	\$ 1,057,757	\$ 200,757	\$ 1,057,757	\$ -	\$ 200,757	\$ 1,057,757	\$ 1,057,757	\$ -
Alimentos y Utensilios	\$ -	\$ -	\$ -	\$ -	\$ -	\$ -	\$ -	\$ -	\$ -	\$ -	\$ -
Materias Primas y Materiales de Producción y Comercialización	\$ 1,095,000	\$ 497,000	\$ 1,592,000	\$ 1,525,920	\$ 72,080	\$ 1,525,920	\$ -	\$ 72,080	\$ 1,525,920	\$ 1,525,920	\$ -
Materiales y Artículos de Construcción y de Reparación	\$ 320,000	\$ 55,000	\$ 375,000	\$ 300,550	\$ 74,450	\$ 300,550	\$ -	\$ 74,450	\$ 300,550	\$ 300,550	\$ -
Productos Químicos, Farmacéuticos y de Laboratorio	\$ 1,850,000	\$ 1,870,000	\$ 3,720,000	\$ 4,403,350	\$ 683,350	\$ 4,403,350	\$ -	\$ 683,350	\$ 4,403,350	\$ 4,403,350	\$ -
Combustibles, Lubricantes y Aditivos	\$ 540,000	\$ -	\$ 540,000	\$ 205,796	\$ 337,996	\$ 205,796	\$ -	\$ 337,996	\$ 205,796	\$ 205,796	\$ -
Vestuario, Blancos, Preadas de Protección y Artículos Deportivos	\$ -	\$ 1,000	\$ 1,000	\$ 853	\$ 147	\$ 853	\$ -	\$ 147	\$ 853	\$ 853	\$ -
Materiales y Suministros de Seguridad	\$ 810,000	\$ 197,750	\$ 1,007,750	\$ 934,019	\$ 73,731	\$ 934,019	\$ -	\$ 73,731	\$ 934,019	\$ 934,019	\$ -
Herramientas, Refacciones y Accesorios Menores	\$ 16,178,872	\$ 1,668,197	\$ 17,847,069	\$ 15,679,379	\$ 2,167,690	\$ 15,679,379	\$ -	\$ 2,167,690	\$ 15,679,379	\$ 15,679,379	\$ -
SERVICIOS GENERALES	\$ 8,451,200	\$ 958,875	\$ 9,410,075	\$ 9,645,248	\$ 235,173	\$ 9,645,248	\$ -	\$ 235,173	\$ 9,645,248	\$ 9,645,248	\$ -
Servicios Básicos	\$ 200,000	\$ 130,000	\$ 330,000	\$ 439,966	\$ 109,966	\$ 439,966	\$ -	\$ 109,966	\$ 439,966	\$ 439,966	\$ -
Servicios de Arrendamiento	\$ 845,000	\$ 280,600	\$ 1,125,600	\$ 1,183,851	\$ 58,251	\$ 1,183,851	\$ -	\$ 58,251	\$ 1,183,851	\$ 1,183,851	\$ -
Servicios Profesionales, Científicos, Técnicos y Otros Servicios	\$ 413,000	\$ 3,000	\$ 416,000	\$ 384,016	\$ 25,984	\$ 384,016	\$ -	\$ 25,984	\$ 384,016	\$ 384,016	\$ -
Servicios Financieros, Bancarios y Comerciales	\$ 2,045,000	\$ 170,000	\$ 2,215,000	\$ 1,991,739	\$ 223,261	\$ 1,991,739	\$ -	\$ 223,261	\$ 1,991,739	\$ 1,991,739	\$ -
Servicios de Instalación, Reparación, Mantenimiento y Conservación	\$ 60,000	\$ 85,000	\$ 145,000	\$ 19,244	\$ 5,756	\$ 19,244	\$ -	\$ 5,756	\$ 19,244	\$ 19,244	\$ -
Servicios de Comunicación Social y Publicidad	\$ 355,000	\$ 100,000	\$ 455,000	\$ 232,714	\$ 222,286	\$ 232,714	\$ -	\$ 222,286	\$ 232,714	\$ 232,714	\$ -
Servicios de Traslado y Viáticos	\$ 1,000,000	\$ 80,000	\$ 1,080,000	\$ 1,522,031	\$ 442,031	\$ 1,522,031	\$ -	\$ 442,031	\$ 1,522,031	\$ 1,522,031	\$ -
Servicios Oficiales	\$ 2,809,672	\$ 2,509,672	\$ 5,319,344	\$ 260,572	\$ 39,428	\$ 260,572	\$ -	\$ 39,428	\$ 260,572	\$ 260,572	\$ -
Otros Servicios Generales	\$ 2,950,000	\$ 70,000	\$ 3,020,000	\$ 3,021,686	\$ 1,686	\$ 3,021,686	\$ -	\$ 1,686	\$ 3,021,686	\$ 3,021,686	\$ -
TRANSFERENCIAS, ASIGNACIONES, SUBSIDIOS Y OTRAS AYUDAS	\$ 1,800,000	\$ -	\$ 1,800,000	\$ 1,772,000	\$ 28,000	\$ 1,772,000	\$ -	\$ 28,000	\$ 1,772,000	\$ 1,772,000	\$ -
Transferencias Internas y Asignaciones al Sector Público	\$ -	\$ -	\$ -	\$ -	\$ -	\$ -	\$ -	\$ -	\$ -	\$ -	\$ -
Transferencias al Resto del Sector Público	\$ -	\$ -	\$ -	\$ -	\$ -	\$ -	\$ -	\$ -	\$ -	\$ -	\$ -
Subsidios y Subvenciones	\$ 900,000	\$ 70,000	\$ 970,000	\$ 1,012,398	\$ 42,398	\$ 1,012,398	\$ -	\$ 42,398	\$ 1,012,398	\$ 1,012,398	\$ -
Ayudas Sociales	\$ 250,000	\$ -	\$ 250,000	\$ 237,288	\$ 12,712	\$ 237,288	\$ -	\$ 12,712	\$ 237,288	\$ 237,288	\$ -
Pensiones y Jubilaciones	\$ -	\$ -	\$ -	\$ -	\$ -	\$ -	\$ -	\$ -	\$ -	\$ -	\$ -
Transferencias a Fideicomisos, Mandatos y Análogos	\$ -	\$ -	\$ -	\$ -	\$ -	\$ -	\$ -	\$ -	\$ -	\$ -	\$ -
Transferencias a la Seguridad Social	\$ -	\$ -	\$ -	\$ -	\$ -	\$ -	\$ -	\$ -	\$ -	\$ -	\$ -
Donativos	\$ -	\$ -	\$ -	\$ -	\$ -	\$ -	\$ -	\$ -	\$ -	\$ -	\$ -
Transferencias al Exterior	\$ 1,675,000	\$ 1,547,500	\$ 3,222,500	\$ 128,234	\$ 734	\$ 128,234	\$ -	\$ 734	\$ 128,234	\$ 128,234	\$ -
BIENES MUEBLES, INMUEBLES E INTANGIBLES	\$ 50,000	\$ 10,000	\$ 60,000	\$ 49,647	\$ 10,353	\$ 49,647	\$ -	\$ 10,353	\$ 49,647	\$ 49,647	\$ -
Mobiliario y Equipo de Administración	\$ 25,000	\$ 1,500	\$ 26,500	\$ 20,525	\$ 6,975	\$ 20,525	\$ -	\$ 6,975	\$ 20,525	\$ 20,525	\$ -
Mobiliario y Equipo Educativo y Recreativo	\$ -	\$ -	\$ -	\$ -	\$ -	\$ -	\$ -	\$ -	\$ -	\$ -	\$ -
Equipo Instrumental Médico y de Laboratorio	\$ 1,600,000	\$ 1,593,000	\$ 3,193,000	\$ 7,000	\$ 6,960	\$ 7,000	\$ -	\$ 6,960	\$ 7,000	\$ 7,000	\$ -
Vehículos y Equipo de Transporte	\$ -	\$ -	\$ -	\$ -	\$ -	\$ -	\$ -	\$ -	\$ -	\$ -	\$ -
Equipo de Defensa y Seguridad	\$ -	\$ 40,000	\$ 40,000	\$ 34,109	\$ 5,891	\$ 34,109	\$ -	\$ 5,891	\$ 34,109	\$ 34,109	\$ -
Maquinaria, Otros Equipos y Herramientas	\$ -	\$ -	\$ -	\$ -	\$ -	\$ -	\$ -	\$ -	\$ -	\$ -	\$ -
Activos Biológicos	\$ -	\$ -	\$ -	\$ -	\$ -	\$ -	\$ -	\$ -	\$ -	\$ -	\$ -
Bienes Inmuebles	\$ -	\$ 17,000	\$ 17,000	\$ 16,994	\$ 6	\$ 16,994	\$ -	\$ 6	\$ 16,994	\$ 16,994	\$ -
Activos Intangibles	\$ 46,575,957	\$ 14,227,948	\$ 60,803,905	\$ 26,011,771	\$ 6,336,238	\$ 26,011,771	\$ -	\$ 6,336,238	\$ 26,011,771	\$ 26,011,771	\$ -
INVERSIÓN PÚBLICA	\$ 46,575,957	\$ 14,227,948	\$ 60,803,905	\$ 26,011,771	\$ 6,336,238	\$ 26,011,771	\$ -	\$ 6,336,238	\$ 26,011,771	\$ 26,011,771	\$ -
Obra Pública en Bienes de Dominio Público	\$ -	\$ -	\$ -	\$ -	\$ -	\$ -	\$ -	\$ -	\$ -	\$ -	\$ -
Obra Pública en Bienes de Dominio Propios	\$ -	\$ -	\$ -	\$ -	\$ -	\$ -	\$ -	\$ -	\$ -	\$ -	\$ -
Proyectos Productivos y Acciones de Fomento	\$ -	\$ -	\$ -	\$ -	\$ -	\$ -	\$ -	\$ -	\$ -	\$ -	\$ -
INVERSIONES FINANCIERAS Y OTRAS PROVISIONES	\$ -	\$ -	\$ -	\$ -	\$ -	\$ -	\$ -	\$ -	\$ -	\$ -	\$ -
Inversiones para el Fomento de Actividades Productivas	\$ -	\$ -	\$ -	\$ -	\$ -	\$ -	\$ -	\$ -	\$ -	\$ -	\$ -
Acciones y Participaciones de Capital	\$ -	\$ -	\$ -	\$ -	\$ -	\$ -	\$ -	\$ -	\$ -	\$ -	\$ -
Compra de Títulos y Valores	\$ -	\$ -	\$ -	\$ -	\$ -	\$ -	\$ -	\$ -	\$ -	\$ -	\$ -
Concesión de Préstamos	\$ -	\$ -	\$ -	\$ -	\$ -	\$ -	\$ -	\$ -	\$ -	\$ -	\$ -
Inversiones en Fideicomisos, Mandatos y Otros Análogos	\$ -	\$ -	\$ -	\$ -	\$ -	\$ -	\$ -	\$ -	\$ -	\$ -	\$ -
Otras Inversiones Financieras	\$ -	\$ -	\$ -	\$ -	\$ -	\$ -	\$ -	\$ -	\$ -	\$ -	\$ -
Provisiones para Contingencias y Otras erogaciones Especiales	\$ -	\$ -	\$ -	\$ -	\$ -	\$ -	\$ -	\$ -	\$ -	\$ -	\$ -
PARTICIPACIONES Y APORTACIONES	\$ -	\$ -	\$ -	\$ -	\$ -	\$ -	\$ -	\$ -	\$ -	\$ -	\$ -
Participaciones y Aportaciones	\$ 5,926,282	\$ 39,275,893	\$ 45,202,175	\$ 37,757,355	\$ 1,444,820	\$ 37,757,355	\$ -	\$ 1,444,820	\$ 37,757,355	\$ 37,757,355	\$ -
DEUDA PÚBLICA	\$ 2,594,837	\$ 31,606,338	\$ 34,201,175	\$ 33,696,970	\$ 504,205	\$ 33,696,970	\$ -	\$ 504,205	\$ 33,696,970	\$ 33,696,970	\$ -
Amortización de la Deuda Pública	\$ 2,381,445	\$ 819,555	\$ 3,201,000	\$ 3,245,910	\$ 44,910	\$ 3,245,910	\$ -	\$ 44,910	\$ 3,245,910	\$ 3,245,910	\$ -
Intereses de la Deuda Pública	\$ -	\$ -	\$ -	\$ -	\$ -	\$ -	\$ -	\$ -	\$ -	\$ -	\$ -
Comisiones de la Deuda Pública	\$ -	\$ -	\$ -	\$ -	\$ -	\$ -	\$ -	\$ -	\$ -	\$ -	\$ -
Gastos de la Deuda Pública	\$ -	\$ -	\$ -	\$ -	\$ -	\$ -	\$ -	\$ -	\$ -	\$ -	\$ -
Costo por Coberturas	\$ 950,000	\$ 850,000	\$ 1,800,000	\$ 814,475	\$ 985,525	\$ 814,475	\$ -	\$ 985,525	\$ 814,475	\$ 814,475	\$ -
Adudas de Ejercicios Anteriores (ADEFAS)	\$ -	\$ -	\$ -	\$ -	\$ -	\$ -	\$ -	\$ -	\$ -	\$ -	\$ -
TOTAL	\$ 305,267,964	\$ 18,822,136	\$ 324,090,100	\$ 119,272,636	\$ 2,817,464	\$ 119,272,636	\$ -	\$ 2,817,464	\$ 119,272,636	\$ 119,272,636	\$ -

JOSE LUIS FIGUEROA MEZA

ENCARGADO DE LA HACIENDA MUNICIPAL

TELIX ALBERTO IBARRA VAZQUEZ

PRESIDENTE MUNICIPAL

SELLO



H. AYUNTAMIENTO
CONSTITUCIONAL
DE COCULA, JAL.



H. AYUNTAMIENTO
CONSTITUCIONAL
DE COCULA, JAL.
2012-2015